

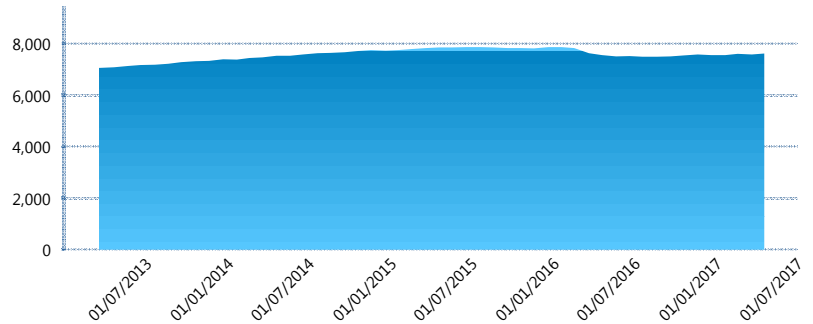
I. INFORMACIÓN FINANCIERA

I) Detalles del Fondo

Detalles del Fondo	
Razón Social	Siefore PMX-SAR S.A. de C.V.
Inicio de Operaciones	03/10/2008
Tipo de Fondo	Previsión Social
Clave Bolsa	PMXSAR
Activos Administrados *	7,612
ISIN	MX54PM030002
Comisión Anual	No Disponible
Administrador	Afore XXI Banorte, S.A. de C.V.
Director General	Mtro. Juan Manuel Valle Pereña
Presidente del Consejo	C. Fernando Solís Soberón

Activos Administrados *


\$7,612



*Cifras en millones de pesos


Contiene el efecto de fusiones, cortes transversales y transferencias por edad. Para mayor información consultar: <http://www.consar.gob.mx/gobmx/Aplicativo/Factsheets/EC/ECSAR.pdf>

II) Inversiones



■ Deuda Gubernamental 100.00%

Evolución de Inversiones



■ Deuda Gubernamental

Tipo de Instrumento		XXI-Banorte (...)	Sistema Adicional...
Renta Variable Nacional	Renta Variable Nacional	0.00%	4.59%
	Total	0.00%	4.59%
Renta Variable Internacional	Renta Variable Internacional	0.00%	12.19%
	Total	0.00%	12.19%
Mercancías	Mercancías	0.00%	0.03%
	Total	0.00%	0.03%
FIBRAS	FIBRAS	0.00%	1.30%
	Total	0.00%	1.30%
Estructurado	Estructurados	0.00%	0.06%
	Total	0.00%	0.06%
Deuda Nacional	Alimentos	0.00%	0.25%
	Automotriz	0.00%	0.10%
	Banca de Desarrollo	0.00%	1.70%
	Bancario	0.00%	1.25%
	Bebidas	0.00%	0.03%
	Cemento	0.00%	0.01%
	Centros Comerciales	0.00%	0.00%
	Consumo	0.00%	0.22%
	Empresas Productivas del Estado	0.00%	2.85%
	Estados	0.00%	1.74%
	Europesos	0.00%	0.99%
	Grupos Industriales	0.00%	0.05%
	Infraestructura	0.00%	1.61%
	Otros	0.00%	0.49%
	Papel	0.00%	0.01%
	Serv. Financieros	0.00%	0.05%
	Telecom	0.00%	0.30%
	Transporte	0.00%	0.01%
	Vivienda	0.00%	1.85%
	Total	0.00%	13.51%
Deuda Internacional	Deuda Internacional	0.00%	0.01%
	Total	0.00%	0.01%
Deuda Gubernamental	BONDES	58.05%	16.48%
	BONOS	0.00%	15.36%
	BPA182	0.00%	0.50%
	BPAS	0.00%	0.67%
	BPAT	8.33%	1.83%
	CBIC	0.00%	0.12%
	CETES	30.02%	10.63%
	REPORTO	3.61%	3.51%
	UDIBONO	0.00%	19.08%
	UMS	0.00%	0.15%
	Total	100.00%	68.32%
	Total	100.00%	100.00%

**Considera las inversiones de todo el grupo de SIEFORES Adicionales
Cifras al cierre de abril de 2017

III) Desempeño

Rendimiento Bolsa

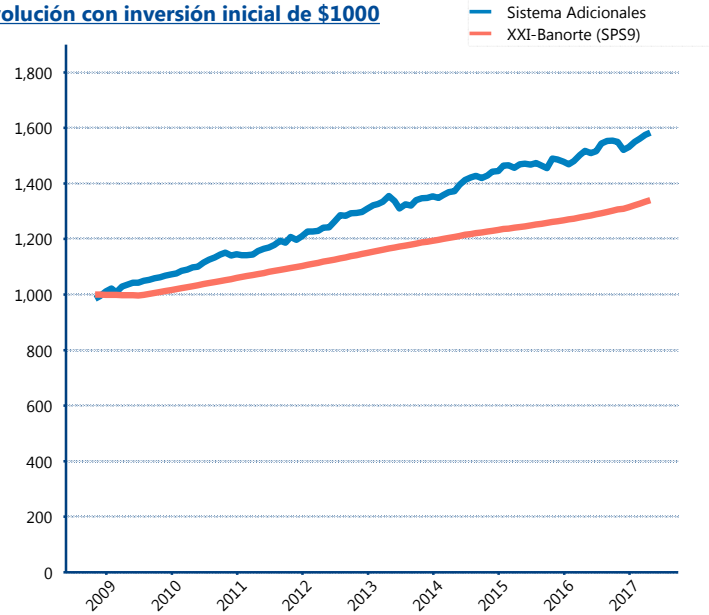
Tipo	XXI-Banorte (SPS9)	Sistema Adicionales
1 año	4.58%	4.40%
2 años	3.79%	3.72%
3 años	3.51%	4.84%
5 años	3.64%	4.94%

Indicador de Rendimiento Neto

N/A

Promedio Simple	%
Promedio Ponderado	0.00 %

Evolución con inversión inicial de \$1000



Construido con el precio de la Siefore registrado en la Bolsa Mexicana de Valores

IV) Medidas de sensibilidad y riesgos

Evolución del Plazo Promedio Ponderado

